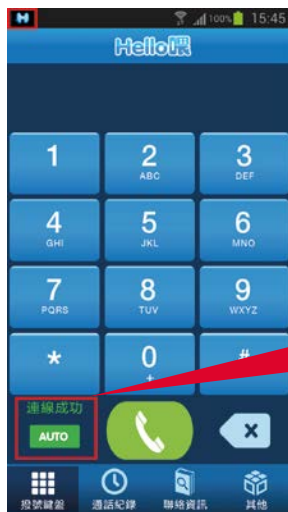


# Hello喂使用方法

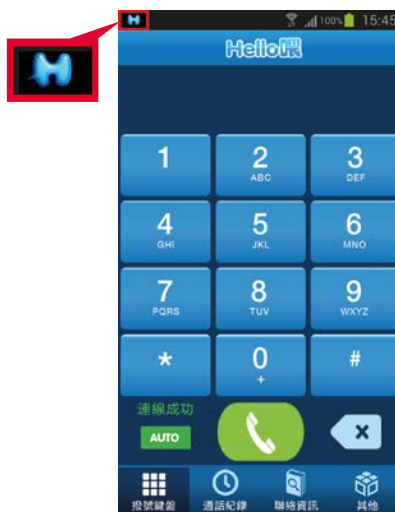
## ➤ 連接至Wi-Fi或數據網絡

使用Hello喂前，請確保您已將手機連接至Wi-Fi或數據網絡。

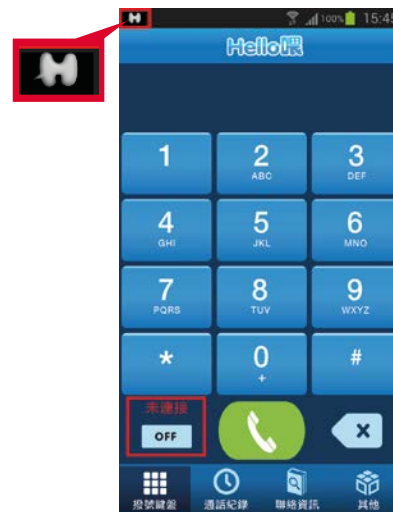
### 啟用Hello喂



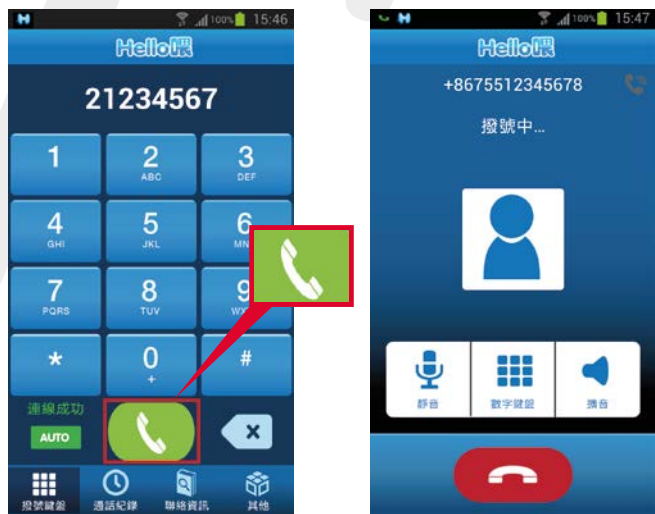
鍵盤左下方會顯示連接狀態  
(預設為自動連接)。



Android裝置於左上角會同時顯示連線狀態。  
藍色為已連線，灰色為離線。



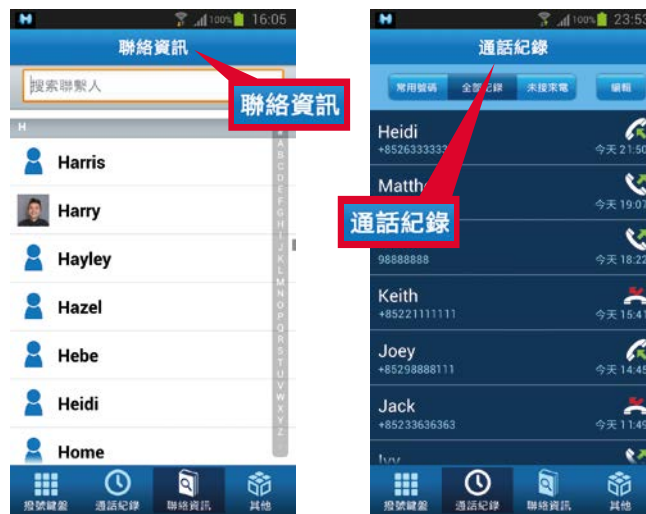
## 撥出電話



致電香港本地號碼：  
按 [香港電話號碼]，然後按綠色撥出鍵。

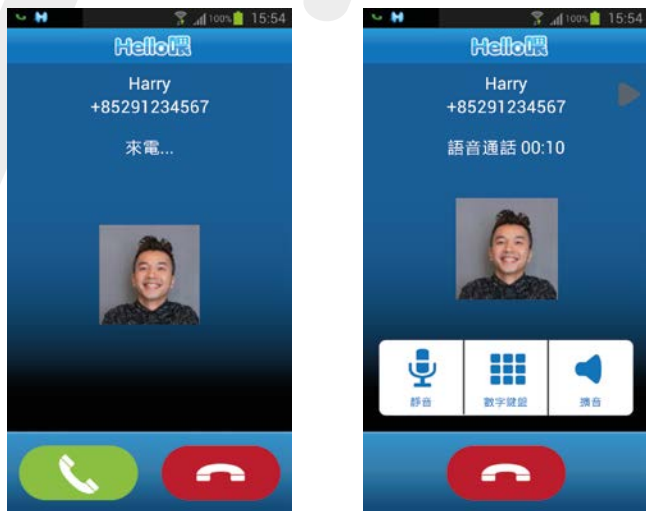
致電海外其他地區：  
您需先以Hello喂號碼登記IDD服務。如為IDD 0080客戶，  
可按 [0080] + [國家編號] + [地區編號] + [電話號碼]，  
然後按綠色撥出鍵。

或



於聯絡資訊內選取聯絡人或於通話紀錄中選取電話號碼

## 接聽電話



當有Hello喂來電時，Hello喂來電視窗會彈出，您可按綠色鍵接聽電話或紅色鍵拒絕來電。

## 其他



您可更改數據連接方法、連接模式、鈴聲，或調較音量