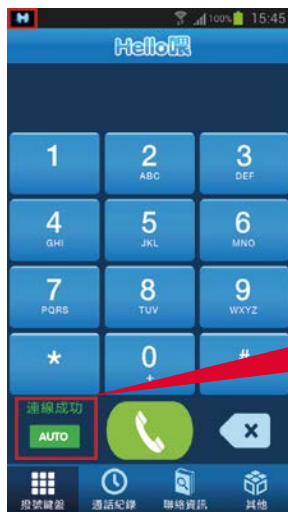


Hello喂使用方法

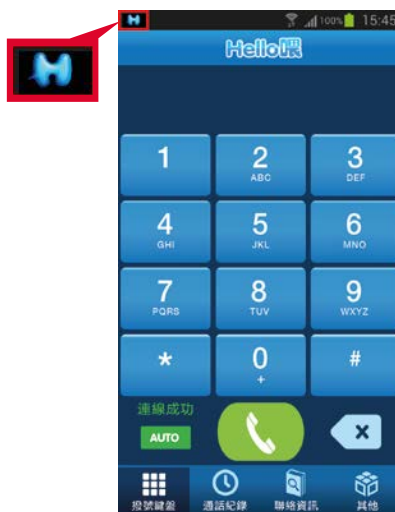
➤ 連接至Wi-Fi或數據網絡

使用Hello喂前，請確保您已將手機連接至Wi-Fi或數據網絡。

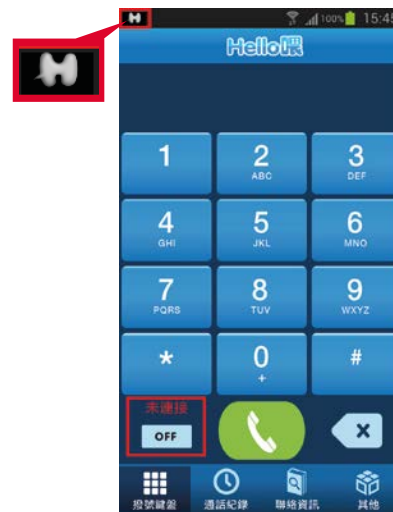
啟用Hello喂



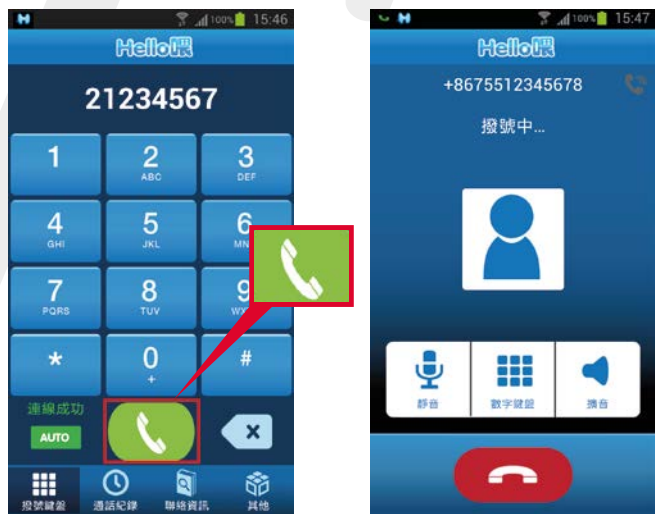
鍵盤左下方會顯示連接狀態
(預設為自動連接)。



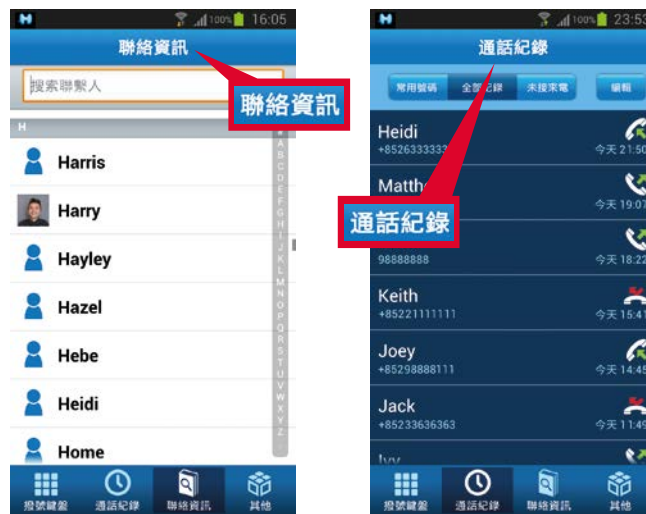
Android裝置於左上角會同時顯示連線狀態。
藍色為已連線，灰色為離線。



撥出電話



或



致電香港本地號碼：
按 [香港電話號碼]，然後按綠色撥出鍵。

致電海外其他地區：
您需先以Hello喂號碼登記IDD服務。如為IDD 0080客戶，
可按 [0080] + [國家編號] + [地區編號] + [電話號碼]，
然後按綠色撥出鍵。

於聯絡資訊內選取聯絡人或於通話紀錄中選取電話號碼

接聽電話



當有Hello喂來電時，Hello喂來電視窗會彈出，您可按綠色鍵接聽電話或紅色鍵拒絕來電。

其他



您可更改數據連接方法、連接模式、鈴聲，或調較音量